

环翠统计月报

2026.4

环 翠 区 统 计 局

目 录

| | |
|-----------------------|-----|
| 一、经济运行情况..... | 1 |
| 二、全区经济指标 | |
| 地区生产总值 | 2 |
| 水产品总产量 | 3 |
| 规模以上工业增加值 | 3 |
| 规模以上工业经济效益 | 4 |
| 用电量 | 4 |
| 社会消费品零售总额 | 5 |
| 限上批零住餐商品销售额/营业额 | 5 |
| 外资 | 6 |
| 一般公共预算收支..... | 6 |
| 固定资产投资、商品房销售面积 | 6 |
| 规模以上服务业营业收入..... | 7 |
| 三、镇街经济指标 | |
| 规模以上工业 | 8-9 |
| 固定资产投资..... | 9 |
| 规模以上服务业..... | 10 |
| 一般公共预算收入..... | 10 |
| 附：威海统计手册 | |

2026年1-4月份环翠区经济运行情况

一、工业

1-4月份，规模以上工业增加值同比增长8.2%，高于全市2.2个百分点，居全市第6位。营业收入112亿元，同比增长8.8%；利润总额6.3亿元，同比下降6.8%。

二、贸易

1-4月份，限上消费品零售额同比增长5.8%。分行业看，限上批发业商品销售额同比10.3%；限上零售业商品销售额同比3.3%，限上住宿业营业额同比增长2.2%；限上餐饮业营业额同比增长5.8%。

三、固定资产投资

1-4月份，固定资产投资同比增长9%，高于全市18.5个百分点，居全市第5位。其中，房地产开发投资同比增长23.9%，工业技改投资同比增长8.1%。

1-4月份，商品房销售面积同比下降1.9%，高于全市3.7个百分点，居全市第3位。

四、服务业

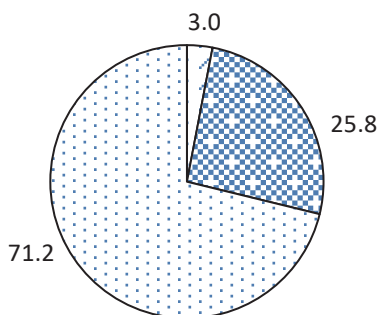
1-3月份，规模以上服务业营业收入同比增长3.9%，低于全市1.9个百分点，居全市第6位。利润总额同比下降16.2%，高于全市2.9个百分点，居全市第3位。

注：规模以上服务业营业收入为错月数据。

2地区生产总值

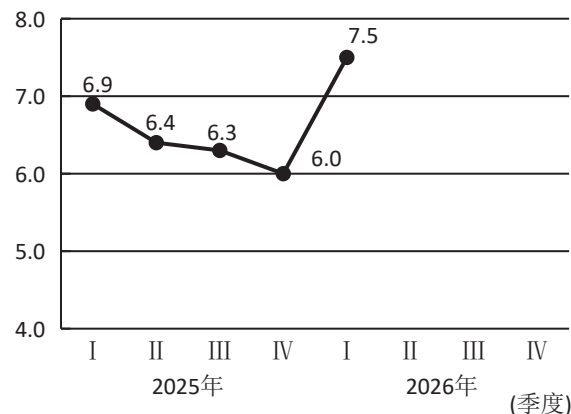
| 地区生产总值(GDP) | 1季度 | |
|-------------|---------|---------|
| | 绝对量(亿元) | 增长速度(%) |
| 地区生产总值(GDP) | 124.76 | 7.5 |
| 第一产业 | 3.75 | 4.5 |
| 第二产业 | 32.20 | 2.6 |
| 第三产业 | 88.81 | 9.6 |

三次产业比重



□ 第一产业 ▣ 第二产业 □ 第三产业

地区生产总值 (GDP) 累计增长速度 (%)

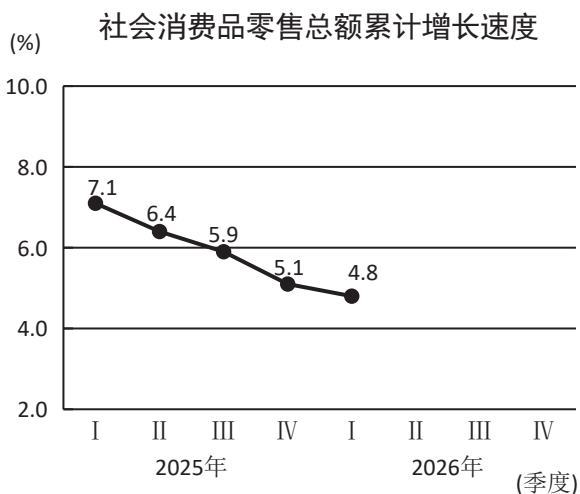


注：地区生产总值(GDP)为季报数。

社会消费品零售总额 5

| 社会消费品零售总额 | 1-4月 | |
|-----------|---------|---------|
| | 绝对量(亿元) | 增长速度(%) |
| 社会消费品零售总额 | 4.8 | |
| 限上消费品零售额 | 5.8 | |

注：社会消费品零售总额为季报数。



| 限额以上批零住餐 商品销售额/营业额 | 1-4月 | |
|-----------------------|---------|---------|
| | 绝对量(万元) | 增长速度(%) |
| 限上批发业商品销售额 | 865232 | 10.2 |
| 限上零售业商品销售额 | 924135 | 3.3 |
| 限上住宿业营业额 | 13205 | 2.2 |
| 限上餐饮业营业额 | 10685 | 5.8 |

8镇街经济

规模以上工业 增加值

1-4月
增长速度(%)

| | |
|------|------|
| 全 区 | 8.2 |
| 嵩山街道 | 9.3 |
| 张村镇 | 17.5 |
| 羊亭镇 | -0.9 |
| 温泉镇 | 9.8 |
| 桥头镇 | 11.9 |

规模以上工业 营业收入

1-4月
绝对量(万元) 增长速度(%)

| | | |
|------|---------|-------|
| 全 区 | 1119344 | 8.8 |
| 嵩山街道 | 25516 | 7.2 |
| 张村镇 | 449794 | 29.1 |
| 羊亭镇 | 149470 | -18.7 |
| 温泉镇 | 52022 | -5.4 |
| 桥头镇 | 44856 | -5.6 |

| 规模以上工业 利润总额 | 1-4月 | |
|----------------|---------|---------|
| | 绝对量(万元) | 增长速度(%) |
| 全 区 | 63375 | -6.8 |
| 嵩山街道 | 356 | 19.3 |
| 张村镇 | 18517 | 36.3 |
| 羊亭镇 | 13726 | -32.4 |
| 温泉镇 | -537 | -131.4 |
| 桥头镇 | 4722 | -41.7 |

| 固定资产投资 | 1-4月 | |
|--------|---------|--|
| | 增长速度(%) | |
| 全 区 | 9.0 | |
| 环翠楼街道 | -61.2 | |
| 鲸园街道 | 27.9 | |
| 竹岛街道 | 30.2 | |
| 孙家疃街道 | 5.2 | |
| 嵩山街道 | 15.3 | |
| 张村镇 | 0.0 | |
| 羊亭镇 | -5.1 | |
| 温泉镇 | 6.4 | |
| 桥头镇 | 50.4 | |

10镇街经济

| 规模以上服务业 营业收入 | 1-3月 | |
|-----------------|---------|---------|
| | 绝对量(万元) | 增长速度(%) |
| 全 区 | | 3.9 |
| 环翠楼街道 | | 14.2 |
| 鲸园街道 | | -1.3 |
| 竹岛街道 | | 0.3 |
| 孙家疃街道 | | 40.7 |
| 嵩山街道 | | 11.6 |
| 张村镇 | | 92.3 |
| 羊亭镇 | | 19.4 |
| 温泉镇 | | 8.3 |
| 桥头镇 | | 12.0 |

注：规模以上服务业营业收入增速为错月数据。

| 一般公共预算收入 | 1-4月 | |
|----------|---------|---------|
| | 绝对量(万元) | 增长速度(%) |
| 镇街合计 | 137915 | 8.0 |
| 环翠楼街道 | 35703 | 30.3 |
| 鲸园街道 | 15902 | 11.5 |
| 竹岛街道 | 31322 | 17.0 |
| 孙家疃街道 | 4796 | -26.1 |
| 嵩山街道 | 2599 | -60.8 |
| 张村镇 | 24161 | 4.2 |
| 羊亭镇 | 14213 | 2.6 |
| 温泉镇 | 6681 | 1.9 |
| 桥头镇 | 2538 | 1.4 |

