

环翠统计月报

2025.11

环 翠 区 统 计 局

目 录

一、经济运行情况	1
二、全区经济指标	
地区生产总值	2
水产品总产量	3
规模以上工业增加值	3
规模以上工业经济效益	4
用电量	4
社会消费品零售总额	5
限上批零住餐商品销售额/营业额	5
外资	6
一般公共预算收支	6
固定资产投资、商品房销售面积	6
规模以上服务业营业收入	7
三、镇街经济指标	
规模以上工业	8-9
固定资产投资	9
规模以上服务业	10
一般公共预算收入	10
附：威海统计手册	

2025年1-11月份环翠区经济运行情况

一、工业

1-11月份，规模以上工业增加值同比增长3.6%，低于全市3.7个百分点，居全市第5位。营业收入302.4亿元，同比下降7.7%；利润总额21.5亿元，同比下降6.2%。

二、贸易

1-11月份，限上消费品零售额同比增长6.6%，高于全市1.4个百分点，居全市第3位。分行业看，限上批发业商品销售额同比增长20.3%；限上零售业商品销售额同比增长5.7%；限上住宿业营业额同比增长5.5%；限上餐饮业营业额同比增长12.3%。

三、固定资产投资

1-11月份，固定资产投资同比增长1.3%，高于全市11.2个百分点，居全市第4位。其中，房地产开发投资同比下降12.7%，工业技改投资同比增长12%。

1-11月份，商品房销售面积同比下降0.1%，高于全市6.2个百分点，居全市第4位。

四、服务业

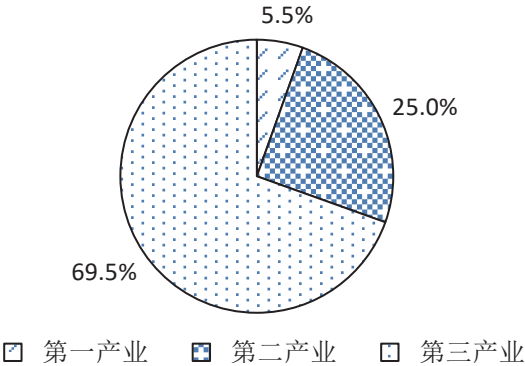
1-10月份，规模以上服务业营业收入同比增长6%，低于全市1.9个百分点，居全市第4位。营业利润同比增长22.6%，高于全市28.5个百分点，居全市第1位。

注：规模以上服务业营业收入为错月数据。

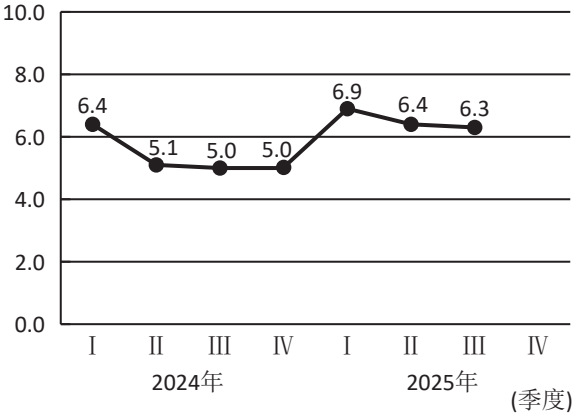
2地区生产总值

地区生产总值(GDP)	1-3季度	
	绝对量(亿元)	增长速度(%)
地区生产总值(GDP)	365.34	6.3
第一产业	19.95	4.2
第二产业	91.35	4.9
第三产业	254.04	6.9

三次产业比重



地区生产总值（GDP）累计增长速度

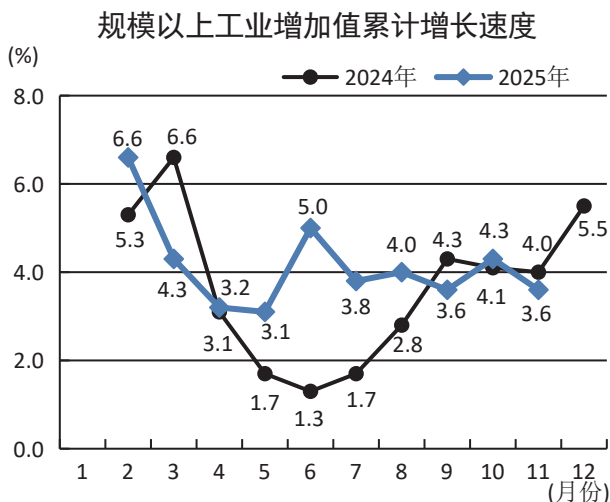


注：地区生产总值(GDP)为季报数。

水产品总产量、规模以上工业 3

水产品总产量	1-11月	
	绝对量(吨)	增长速度(%)
水产品总产量	399167	1.3
海洋捕捞（不含远洋）	77515	-13.0
海水养殖	321653	5.5

规模以上工业 增加值	1-11月	
	增长速度(%)	
工业增加值	3.6	
#轻工业	3.9	
重工业	3.4	
#股份合作企业	8.7	
股份制企业	3.4	
外商及港澳台商投资企业	5.3	
其他经济类型企业	-16.6	
#大中型工业企业	1.6	

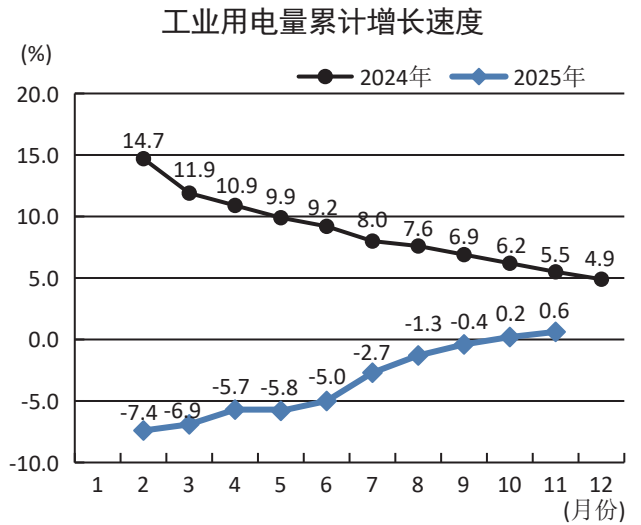


4 规模以上工业、用电量

规模以上工业 经济效益	1-11月	
	绝对量(万元)	增长速度(%)
企业单位个数(个)	174	-
亏损企业数(个)	37	-
亏损企业亏损额	21023	19.0
企业亏损面(%)	21.26	1.2
营业收入	3024483	-7.7
利润总额	214848	-6.2
产品销售率(%)	95.90	-0.7
应收账款	771952	10.8
产成品存货	343560	4.9

注：单位为%的增长速度为比上年增减百分点。

用电量	1-11月	
	绝对量 (万千瓦时)	增长速度(%)
全社会用电量	217981	2.9
工业用电量	94497	0.6



社会消费品零售总额 5

社会消费品零售总额

1-11月

增长速度(%)

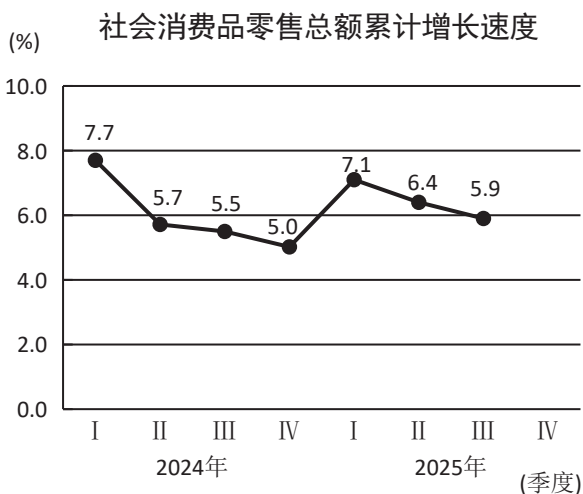
社会消费品零售总额

5.9

限上消费品零售额

6.6

注：社会消费品零售总额为季报数。



限额以上批零住餐 商品销售额/营业额

1-11月

绝对量(万元) 增长速度(%)

限上批发业商品销售额

2408380

20.3

限上零售业商品销售额

2239676

5.7

限上住宿业营业额

50655

5.5

限上餐饮业营业额

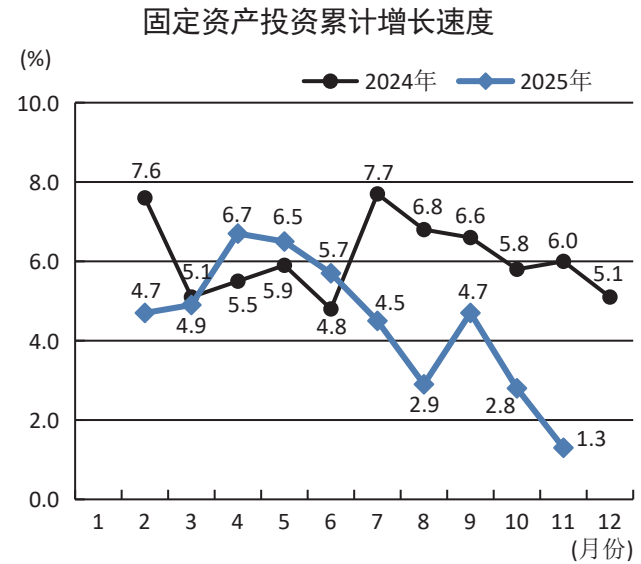
39964

12.3

6 外资、财政收支、投资、商品房销售

外资 一般公共预算收支	1-11月	
	绝对量(万元)	增长速度(%)
实际使用外资额(万美元)	1682	-83.8
一般公共预算收入	428861	2.6
一般公共预算支出	391713	0.6

固定资产投资 商品房销售情况	1-11月	
	绝对量(万元)	增长速度(%)
固定资产投资完成额	-	1.3
工业技改投资完成额	-	12.0
房地产开发投资完成额	302048	-12.7
商品房销售面积(平方米)	426166	-0.1
商品房销售额	440844	-2.4



规模以上服务业

1-10月

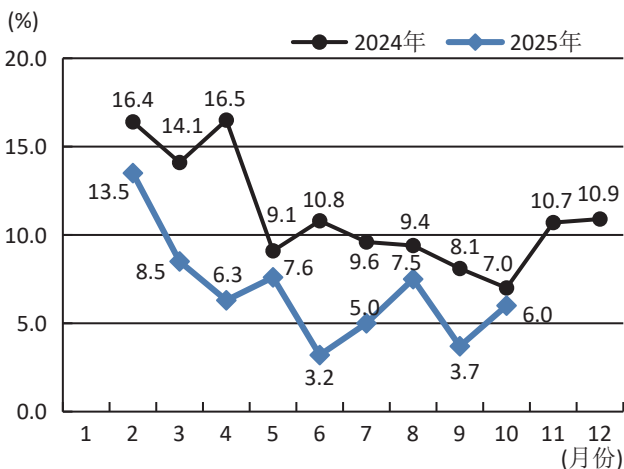
营业收入和营业利润

绝对量(万元) 增长速度(%)

服务业营业收入	917623	6.0
交通运输、仓储和邮政业	301401	-2.9
信息传输、软件和信息技术服 务业	287935	-2.0
房地产业（不含房地产开发经 营）	9427	9.4
租赁和商务服务业	117559	19.8
科学研究和技术服务业	138201	58.2
水利、环境和公共设施管理业	5950	-5.5
居民服务、修理和其他服务业	25466	5.6
教育	842	-3.2
卫生和社会工作	4227	18.9
文化、体育和娱乐业	26614	-17.0
服务业营业利润	68829	22.6

注：规模以上服务业营业收入和营业利润为错月数据。

规模以上服务业营业收入累计增长速度



8镇街经济

规模以上工业 增加值	1-11月	
	绝对量(万元)	增长速度(%)
全 区	3024483	3.6
嵩山街道	67598	-2.0
张村镇	1105899	6.7
羊亭镇	525488	-1.6
温泉镇	155369	8.6
桥头镇	114294	7.9

规模以上工业 营业收入	1-11月	
	绝对量(万元)	增长速度(%)
全 区	3024483	-7.7
嵩山街道	67598	-6.5
张村镇	1105899	-12.9
羊亭镇	525488	-4.2
温泉镇	155369	-6.2
桥头镇	114294	-7.1

规模以上工业 利润总额	1-11月	
	绝对量(万元)	增长速度(%)
全 区	214848	-6.2
嵩山街道	1529	-43.5
张村镇	51423	18.6
羊亭镇	58651	14.2
温泉镇	4098	-47.8
桥头镇	17384	-17.1

固定资产投资	1-11月	
	增长速度(%)	
全 区	1.3	
环翠楼街道	-19.2	
鲸园街道	69.4	
竹岛街道	-25.5	
孙家疃街道	54.3	
嵩山街道	2.3	
张村镇	-10.9	
羊亭镇	0.4	
温泉镇	62.2	
桥头镇	7.9	

10镇街经济

规模以上服务业 营业收入	1-10月	
	绝对量(万元)	增长速度(%)
全 区	917623	6.0
环翠楼街道	103318	36.2
鲸园街道	491200	9.4
竹岛街道	202865	-8.4
孙家疃街道	12191	2.0
嵩山街道	17968	-27.6
张村镇	17401	56.9
羊亭镇	29224	8.5
温泉镇	42950	-1.9
桥头镇	505	8.0

注：规模以上服务业营业收入为错月数据。

一般公共预算收入	1-11月	
	绝对量(万元)	增长速度(%)
镇街合计	326877	10.0
环翠楼街道	62236	-4.3
鲸园街道	41867	20.8
竹岛街道	72530	1.3
孙家疃街道	12158	1.6
嵩山街道	15492	3.3
张村镇	57627	28.8
羊亭镇	42535	18.8
温泉镇	16636	26.2
桥头镇	5796	9.3

